

メッカル分析サービス

アップデートのお知らせ

2018年5月9日
MSCサポートセンター

時下、益々ご清祥のこととお慶びを申し上げます。
日頃は、弊社サービスをご利用いただきまして、誠に有難うございます。

2018年5月10日(木) 下記機能のシステムアップデートを行います。

1. 単価ベンチマーク
 1. 単価分布図画面の消費量の表示を、年換算消費量に変更いたします。
 2. 初期表示速度の改善を実施します。
2. 自由集計・削減効果レイアウト
 1. 過去3年度分の3月末時点メッカル平均単価を追加いたします。
 2. 物品コード項目の表示内容を変更します。

詳細は、別紙の変更内容詳細をご覧ください。
以上、宜しくお願い致します。

ご不明な点はサポートまでご連絡ください。(03) 5256 - 0266

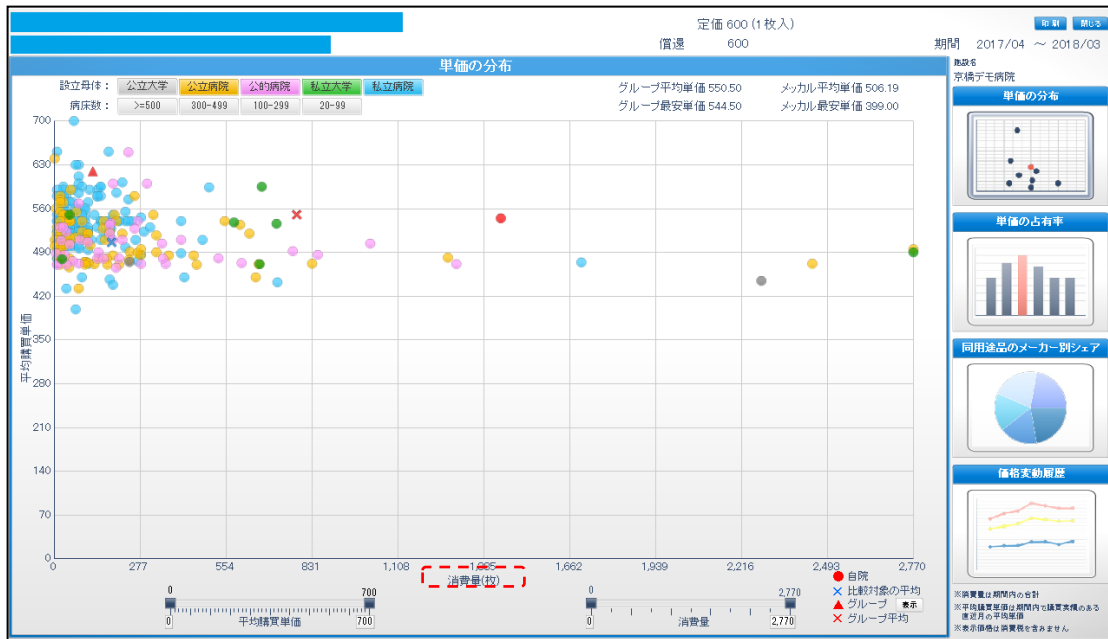
別紙: 変更内容詳細

No.1-1 単価ベンチマーク 単価分布図画面 消費量表示変更

単価分布図画面の消費量の表示を、年換算消費量に変更いたします。

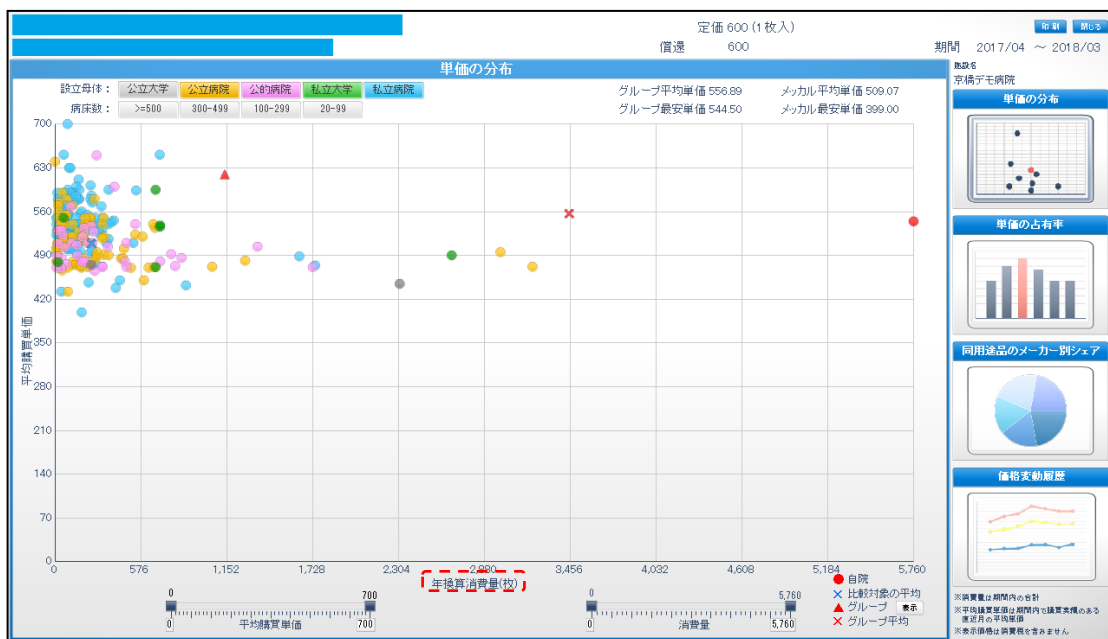
現在

消費量=年間購買消費量



リリース後

年換算消費量=年間購買消費量÷対象病院全商品消費データ登録月数×12 (小数以下四捨五入)



計算例…対象期間に商品Aを60枚消費、病院全商品消費データ登録月数4ヶ月の場合

月	4	5	6	7	8	9	10	11	12	1	2	3	
商品A消費量	20			40									合計60枚
消費登録月	○	○	○	○									登録4ヶ月分

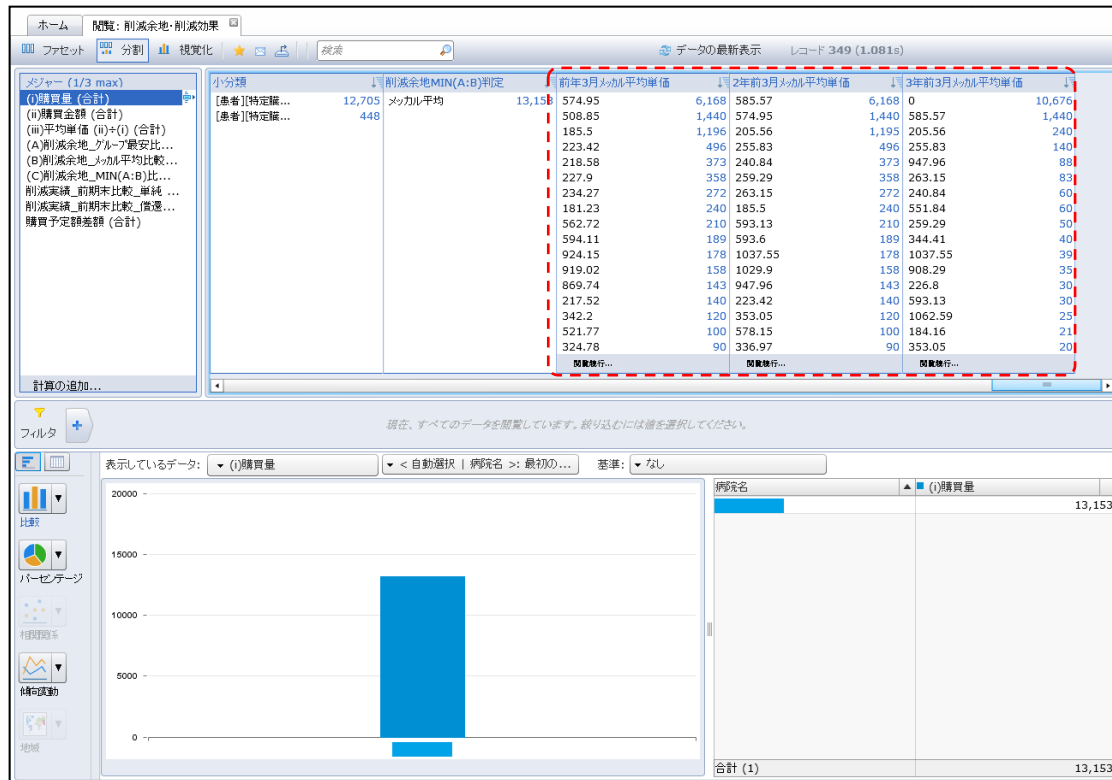
$$\text{年換算消費量} = 60 \div 4 \times 12 = 180$$

No.1-2 単価ベンチマーク 初期表示速度改善

現在、単価分布画面の他、全画面分のデータを取得後に初期画面を表示していましたが、
今後は、単価分布図画面のデータのみ取得し、初期画面が表示されるまでの速度を改善いたします。

No.2-1 自由集計・削減効果レイアウト 過去3年度分メッカル平均単価追加

過去3年度分の3月末時点メッカル平均単価を、削減効果レイアウトの最後尾に追加いたします。



4月を年度開始基準月とし、過去3年度分の3月末時点のメッカル平均単価が追加されます。

<追加項目名>

- 「前年3月メッカル平均単価」…前年度4月～前年度3月末までの各商品加重平均単価
- 「2年前3月メッカル平均単価」…2年度前4月～2年度前3月末までの各商品加重平均単価
- 「3年前3月メッカル平均単価」…3年度前4月～3年度前3月末までの各商品加重平均単価

※「前年3月メッカル平均単価」は、月次処理にて毎月更新いたします。

No.2-2 物品コード項目の表示内容変更

物品コード項目の表示内容を、下記の通り変更いたします。

- 物品コード1、物品コード2…廃止
- 物品コード…新規追加。月次購買実績機能と同一項目で、メッカルコードに紐づく最新物品コードを表示。

以 上